

RINGMATEN-SJABLON

De ringen die uw liefde symboliseren zijn niet alleen individueel voor u gemaakt, maar moeten ook perfect om uw vingers passen. Vergelijk hiervoor de binnendoorsnede/diameter van een goed passende ring met de beneden getoonde cirkels. De bepaalde waarde (binnenomtrek in mm) kunt u vervolgens in de trouwringen configurator overnemen.



Zo gaat het:

Print dit bestand als A4 document op „daadwerkelijke grootte“, zonder vergroten/verkleinen of andere aanpassingen.


Test met een lineaal of de controle streep een lengte van 10 cm heeft.

Is dit niet het geval, dan zijn uw printer instellingen niet juist!

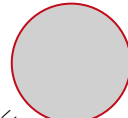
Controle streep (10 cm)



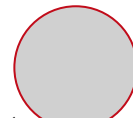
U=46, \emptyset =14,6 mm




U=48, \emptyset =15,3 mm




U=50, \emptyset =15,9 mm




U=52, \emptyset =16,6 mm



U=54, \emptyset =17,2 mm



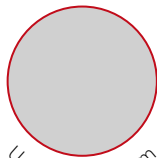
U=56, \emptyset =17,8 mm




U=58, \emptyset =18,5 mm



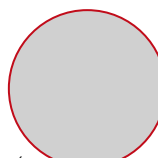
U=60, \emptyset =19,1 mm




U=62, \emptyset =19,7 mm



U=64, \emptyset =20,4 mm



U=66, \emptyset =21,0 mm



U=68, \emptyset =21,6 mm